

WHITEPAPER OFICIAL DE CRYPTOMINES LITE

Versión 1 – Base del Juego

1. Introducción

CryptoMines Lite es un juego de estrategia y exploración espacial que funciona directamente dentro de Telegram. Inspirado en los juegos "play-to-earn", pero diseñado para ser accesible, divertido y sostenible, permite a los jugadores (Comandantes) construir flotas, explorar planetas, ganar recompensas y disfrutar de una economía virtual con posibilidad de retiros reales en criptomonedas (USDT BEP-20).

El juego combina elementos de colección, gestión de recursos y azar, todo envuelto en una temática de minería interestelar. No requiere inversión inicial, ya que se otorga un bono de bienvenida, y está pensado para una comunidad activa y en crecimiento.

2. Mecánica del Juego (Versión 1)

2.1 Registro y Bienvenida

Al iniciar el bot por primera vez con el comando `/start`, el jugador recibe automáticamente:

- \$10 USD en saldo bonus (no retirable) para sus primeras compras.
- Un código de referido único para invitar amigos.
- Acceso al menú principal con botones interactivos.

Si el jugador llega a través del enlace de referido de otro usuario, ese usuario queda registrado como su referente, y se llevará el 5% de todos sus futuros depósitos.

2.2 Cofres y Unidades (Soldados y Naves)

La tienda (/tienda o botón "🛒 Tienda") ofrece dos tipos de cofres, ambos con precio base de \$10 USD (sujeto a eventos semanales):

Cofre	Contenido	Niveles y Probabilidades
🇺🇸 Cofre de Soldado	Un soldado con un nivel (1-5) y una fuerza asociada.	Nvl1: 65%, Nvl2: 20%, Nvl3: 10%, Nvl4: 4%, Nvl5: 1%
🚀 Cofre de Nave	Una nave con un nivel (1-5) y un espacio para soldados.	Nvl1: 65% (1 espacio), Nvl2: 20% (2 espacios), Nvl3: 10% (3), Nvl4: 4% (4), Nvl5: 1% (5)

¿Cómo comprar un soldado?

1. Escribe /tienda o pulsa el botón "🛒 Tienda".
2. Pulsa el botón "🇺🇸 Cofre Soldado (\$10)".
3. El bot descontará el saldo (primero bonus, luego real) y te mostrará el resultado: el nivel y fuerza del soldado obtenido, junto con una imagen ilustrativa.
4. El soldado se guarda en tu inventario y puedes verlo con /mis_soldados.

¿Cómo comprar una nave?

5. Escribe /tienda o pulsa el botón "🛒 Tienda".
6. Pulsa el botón "🚀 Cofre nave (\$10)".
7. El bot descontará el saldo (primero bonus, luego real) y te mostrará el resultado: el nivel de la nave obtenida, junto con una imagen ilustrativa.
8. La nave se guarda en tu inventario y puedes verlo con /mis_naves.

2.3 Fusión de Flotas

Para crear una flota, necesitas una nave y tantos soldados como espacios tenga esa nave. El proceso es guiado por botones:

1. Escribe /fusionar o pulsa "🔧 Fusionar".
2. Selecciona una nave libre de tu inventario.
3. Selecciona los soldados libres (uno a uno) hasta completar el espacio de la nave.
4. Confirma la fusión.

La flota resultante tendrá un poder total igual a la suma de la fuerza de todos los soldados que la componen. Cada flota tiene un ID único y queda registrada en tu inventario (/mis_flotas).

Ejemplo:

- Nave nivel 2 (2 espacios)
- Soldados: nivel 1 (100 fuerza) y nivel 2 (200 fuerza)
- Flota resultante: poder 300, ID #14.

2.4 Exploración de Planetas

Las flotas pueden ser enviadas a misiones de exploración a diferentes planetas. Cada planeta tiene requisitos y recompensas específicas.

Lista de Planetas (Versión 1)

Planeta	Poder Requerido	Recompens a Base	Probabilidad Base	Notas
P0 (🌑)	100	\$0.10	70%	Solo disponible los miércoles (evento).
P1 (🪐)	200	\$0.35	65%	–
P2 (🪐)	400	\$0.70	60%	–
P3 (🪐)	700	\$1.35	55%	–
P4 (🪐)	1000	\$2.00	55%	–
P5 (🪐)	1500	\$3.35	50%	–
P6 (🪐)	2000	\$4.70	50%	–
P7 (🪐)	3000	\$8.35	45%	–

P8 (🚀)

5000

\$13.50

40%

–

Proceso de exploración:





1. Escribe `/explorar` o pulsa "🌍 Explorar".
2. Se muestra la lista de tus flotas disponibles (las que no están en reposo).
3. Selecciona una flota.
4. Se muestran los planetas a los que puede ir (según su poder).
5. Elige un planeta.
6. Confirma la misión.




Resultado:

- Si la misión es exitosa (según la probabilidad), recibes la recompensa en saldo real.
- Si falla, no obtienes nada.
- En ambos casos, la flota entra en reposo durante 8 horas (no puede ser usada hasta que pase ese tiempo).

2.5 Eventos Semanales



Cada día de la semana hay un evento especial que modifica las mecánicas:

Día	Evento	Efecto
Lunes	 Puntería Cósmica	+5% de probabilidad de éxito en todas las misiones.
Martes	 Minerales de Calidad	Mayor probabilidad de obtener niveles altos en cofres.
Miércoles	 Día para Todos	El planeta P0 (100 poder) está disponible para todos.
Jueves	 Ofertas Estelares	Cofres con 10% de descuento (\$9 en lugar de \$10).

Viernes	 Mantenimiento Avanzado	Mejoras de flotas con 20% de descuento.
Sábado	 Cashback Galáctico	Las mejoras devuelven un 10% del costo en saldo bonus.
Domingo	 Recompensa Estelar	+5% de recompensa en misiones exitosas.

3. Economía del Juego

3.1 Tipos de Saldo

Saldo	Descripción	Retirable	Cómo se obtiene
Bonus	Saldo promocional, no retirable. Se usa para compras y mejoras.	 No	Bienvenida (\$10), eventos, cashback.
Real	Saldo ganado en misiones, referidos o depósitos. Se puede retirar.	 Sí	Misiones exitosas, comisiones de referidos, depósitos.

3.2 Sistema de Referidos

Cada jugador tiene un código de referido único (visible en [/referidos](#)). Cuando un nuevo usuario se registra usando ese código, el referente gana el 5% de cada depósito que realice el referido. Las comisiones se acreditan directamente al saldo real y no tienen límite.

3.3 Depósitos (Recargar Saldo Real)

Para depositar fondos y convertirlos en saldo real:

1. Escribe `/depositar`. El bot te da una dirección BEP-20 (USDT) única para tu usuario.
2. Envía USDT (BEP-20) a esa dirección desde tu wallet (mínimo \$10).
3. Guarda el TX HASH de la transacción.
4. Escribe `/confirmar_deposito [TX_HASH]`.
5. El bot verificará la transacción y, tras las confirmaciones necesarias, acreditará el monto a tu saldo real.

Importante: Usa solo la red BEP-20. Los envíos por otras redes se perderán.

3.4 Retiros (Cobrar Ganancias)

Para retirar tu saldo real a una wallet externa:

- Comando: `/retirar [MONTO] [DIRECCIÓN_BEP20]`
- Requisitos:
 - Monto mínimo: \$10
 - Monto máximo: \$100 por retiro
 - Comisión del 10% (retenida para mantenimiento)
 - Espera de 5 días entre retiros
 - Procesamiento en 24-48 horas

Una vez aprobado por un administrador, el bot enviará automáticamente los USDT a la dirección indicada (menos la comisión). Recibirás una notificación con el TX HASH de la transacción.

4. Hoja de Ruta (Roadmap)

✓ Versión 1 – Lanzamiento (Actual)

- Mecánica base completa: cofres, fusión, exploración, eventos, referidos, depósitos y retiros.
- Panel de administración para gestión de usuarios y retiros.
- 9 planetas explorables con diferentes recompensas y probabilidades.

Versión 2 – PvE (Jugador vs Entorno)

Estimado: Próximamente

Objetivo: Añadir combates contra otros jugadores (controlados por el sistema) para generar una nueva fuente de ingresos (saldo bonus) y aumentar la interacción.

- Batallas PvE: Los jugadores con flotas podrán atacar a otros jugadores seleccionados aleatoriamente (entre los que tengan flotas).
- Límite diario: 5 batallas por día.
- Recompensa: Si el atacante gana (su poder total es mayor o igual al del oponente), recibe 0.01 USD por cada 100 puntos de poder de su propia flota (ejemplo: poder 1000 → \$0.10). La recompensa se acredita a saldo bonus.
- Derrota: Si pierde, no obtiene nada.
- Selección del oponente: Aleatoria, pero excluyendo al propio jugador.
- Registro: Historial de batallas visible para el jugador.

Impacto esperado: Mayor dinamismo y una razón para mejorar las flotas más allá de la exploración.

Futuras Versiones (Ideas)

- Clanes y Batallas entre clanes
- Equipamiento y mejoras para flotas
- Conquista de planetas (mundo persistente)
- Eventos temporales con líderes

5. Disclaimer Legal

Por favor, lea atentamente:

1. Naturaleza del juego: CryptoMines Lite es un juego de entretenimiento. Las recompensas obtenidas son virtuales y no constituyen una inversión ni garantizan ganancias reales.
2. Riesgos: El valor de las criptomonedas es volátil. El equipo no se hace responsable de pérdidas por fluctuaciones del mercado, errores de red, o mal uso de direcciones.
3. No es un esquema de inversión: No se promete retorno económico. Cualquier depósito es voluntario y se utiliza para comprar saldo virtual dentro del juego.

4. Elegibilidad: Los jugadores deben ser mayores de edad en su jurisdicción. El juego no está disponible donde esté prohibido por ley.
5. Modificaciones: El equipo se reserva el derecho de modificar las mecánicas, valores o términos del juego en cualquier momento para mantener el equilibrio y la diversión.
6. Soporte: Para cualquier duda o problema, contacte a los administradores a través de los canales oficiales.

Al usar CryptoMines Lite, usted acepta estos términos.

6. Conclusión

CryptoMines Lite ofrece una experiencia de juego accesible, divertida y con una economía sostenible gracias a la combinación de saldo bonus y real. La hoja de ruta presentada asegura la evolución constante del juego, manteniendo el interés de los jugadores y atrayendo a nuevos comandantes.

¡Únete a la flota y comienza tu exploración interestelar hoy mismo! 🚀

Enlaces Útiles

- Bot de Telegram: [@Crypminelite_bot](#)
- Canal de anuncios: